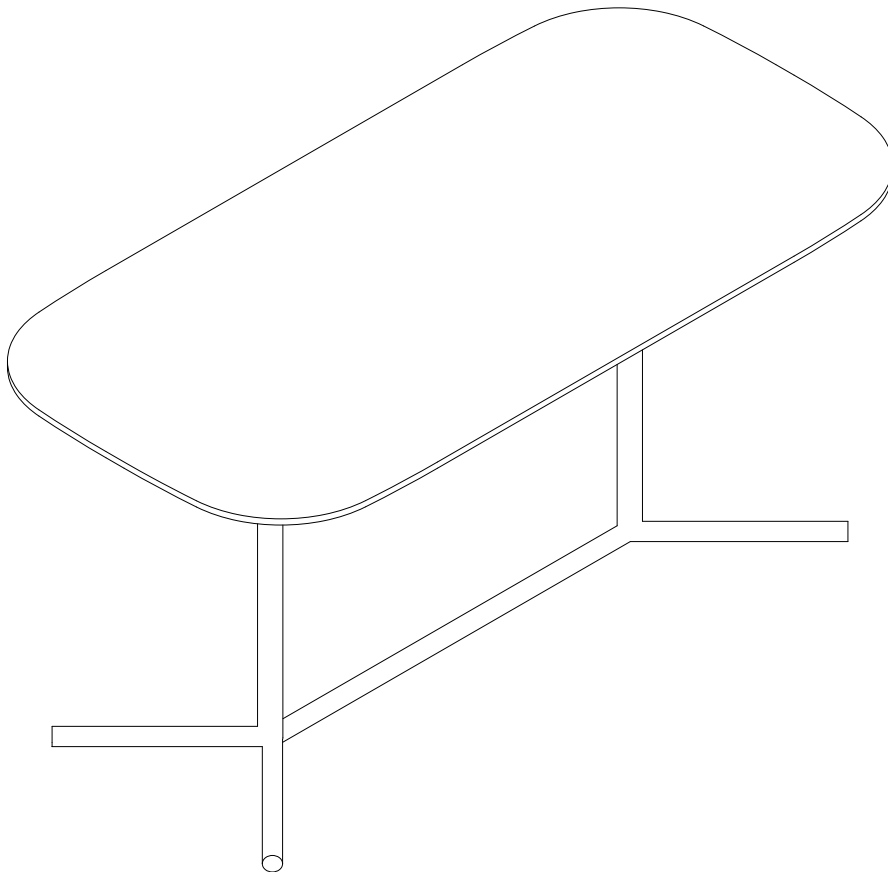


# NOTABLE

table with two legs assembly instructions

istruzioni montaggio tavolino con due gambe

instructions de montage table à deux pieds




true

## Components

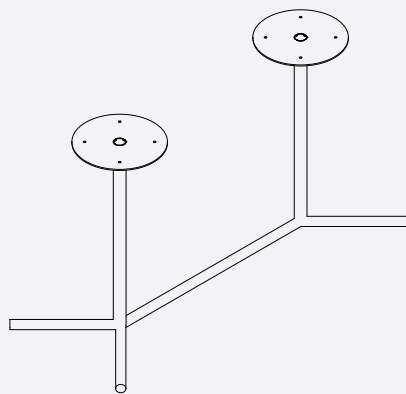
Componenti | Éléments

A



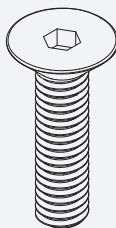
1x

B



1x

M5x10mm



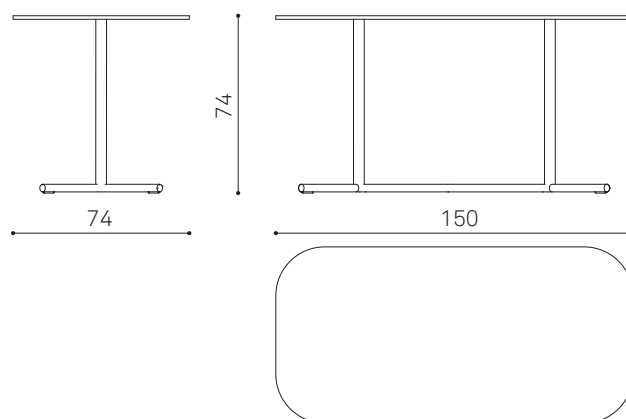
8x

true

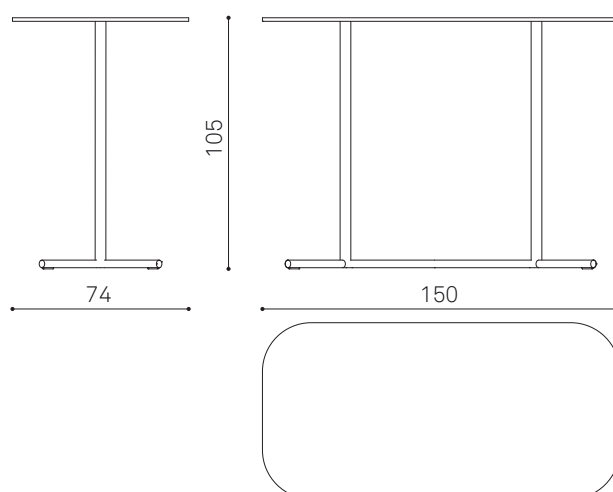
The installation procedure shown here applies to the following Notable products:

Il procedimento di installazione qui illustrato è riferito ai seguenti prodotti Notable:

La procédure d'installation présentée ici concerne les produits Notable suivants :



NTT15074



NTT150105

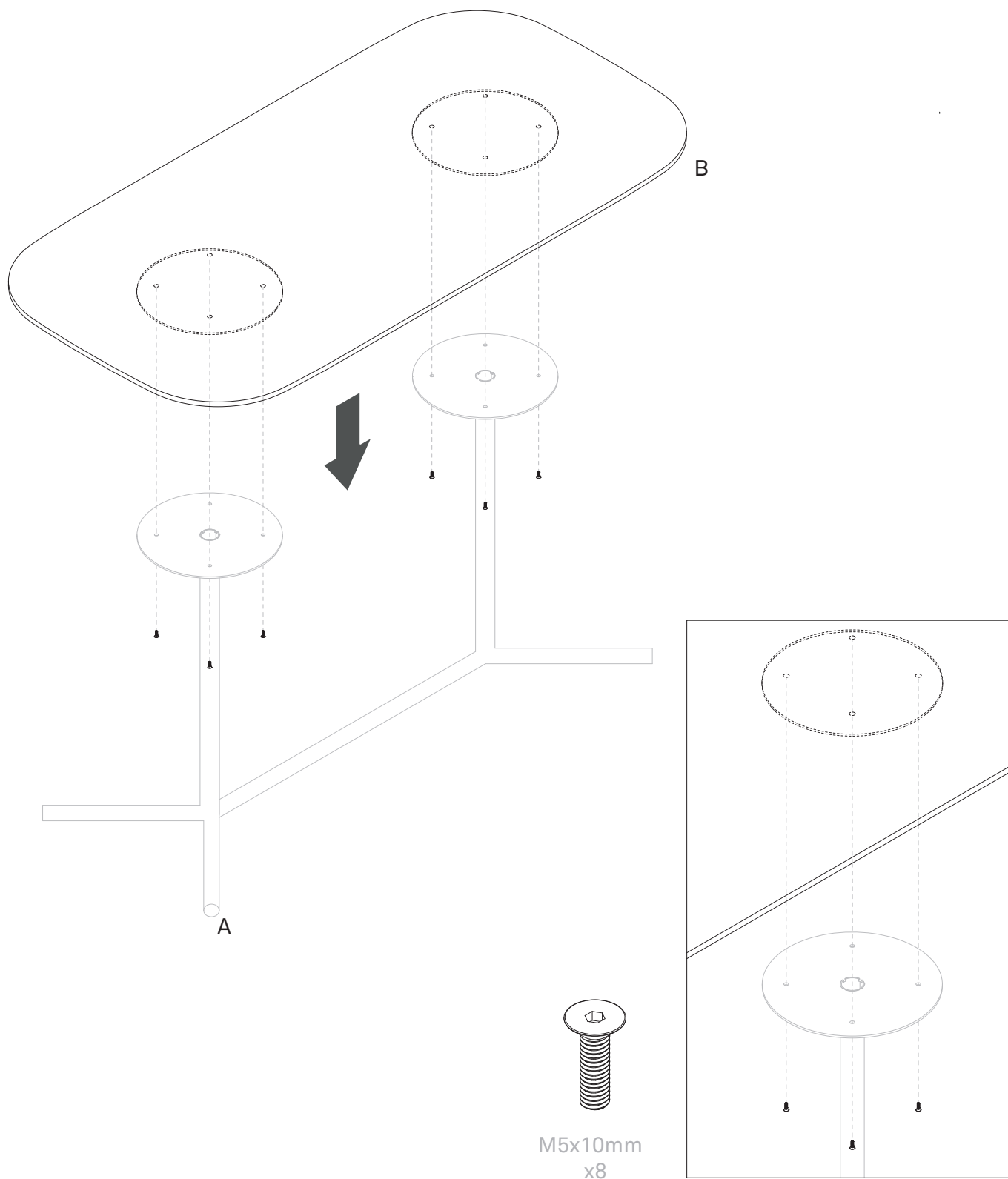
**true**

## Step 1

Install the B shelf on the A structure through the 8 M5x10mm screws provided.

Fissare la gamba B alla struttura A tramite le 8 viti M5x10mm.

Fixez le pied B à la structure A avec les 8 vis M5x10mm.



true

# NOTABLE

## Care and Maintenance

Do not drag along the floor or use it as a support surface to retrieve objects located above in order not to compromise the stability of the structure. Remove the tables from the room when you decide to wash the floor in order to avoid contact with the chemicals contained in the cleaning products. When cleaning the wood, only use a microfiber cloth dampened with lukewarm water and a neutral, non-abrasive detergent without additives. In the case of minor scratches, apply beeswax. Marble can only be cleaned with a microfiber cloth dampened with lukewarm water and neutral detergent. Avoid acidic detergents, limescale removers and scouring pads, as they are aggressive to the material. Limescale removers or detergents containing limescale should not be used, nor should abrasive powders or scouring pads, aggressive products such as ammonia and acetone and acid detergents. To clean the steel base, use a cloth dampened with warm water and neutral detergent and wipe thoroughly.

## Cura e Manutenzione

Non trascinare lungo il pavimento né di utilizzarlo come piano di appoggio per recuperare oggetti situati in alto al fine di non compromettere la stabilità della struttura. Rimuovere i tavoli dalla stanza quando si decide di lavare il pavimento per evitare il contatto con le sostanze chimiche contenute all'interno dei prodotti di pulizia. Per la pulizia del legno, servirsi esclusivamente di un panno in microfibra inumidito con acqua tiepida e detergente neutro, non abrasivo e senza additivi. In caso di graffi lievi, passarvi sopra la cera d'api. Per la pulizia del marmo servirsi esclusivamente di un panno in microfibra inumidito con acqua tiepida e detergente neutro. Da evitare detersivi acidi, anticalcare e spugnette abrasive che sono aggressivi per il materiale. È assolutamente da evitare l'uso di anticalcare o di detersivi che lo contengano così come non devono essere utilizzate polveri o pagliette abrasive, prodotti aggressivi come ammoniaca ed acetone e i detersivi acidi. Per pulire la base in acciaio, servirsi di un panno bagnato con acqua calda e detergente neutro strofinando a fondo.

## Entretien et Maintenance

Ne pas traîner sur le sol ou l'utiliser comme surface d'appui pour récupérer des objets situés au-dessus afin de ne pas compromettre la stabilité de la structure. Enlevez les tables de la pièce lorsque vous décidez de laver le sol afin d'éviter tout contact avec les produits chimiques contenus dans les produits de nettoyage. Pour le nettoyage du bois, utilisez uniquement un chiffon en microfibre imbibé d'eau tiède et d'un détergent neutre, non abrasif et sans additifs. En cas de petites rayures, appliquez de la cire d'abeille. Le marbre ne peut être nettoyé qu'avec un chiffon en microfibre imbibé d'eau tiède et de détergent neutre. Évitez les détergents acides, les produits anticalcaires et les tampons à récurer, car ils sont agressifs pour le matériau. Les produits anticalcaires ou les détergents contenant du calcaire ne doivent pas être utilisés, de même que les poudres abrasives ou les tampons à récurer, les produits agressifs tels que l'ammoniac et l'acétone et les détergents acides. Pour nettoyer la base en acier, utilisez un chiffon imbibé d'eau chaude et de détergent neutre et essuyez-le soigneusement.

# true

**True Design s.r.l.**

Via Leonardo Da Vinci 2 - 35040 Sant'Elena (PD) Italy  
Tel. +39 0429 692483 - [info@truedesign.it](mailto:info@truedesign.it) - [www.truedesign.it](http://www.truedesign.it)