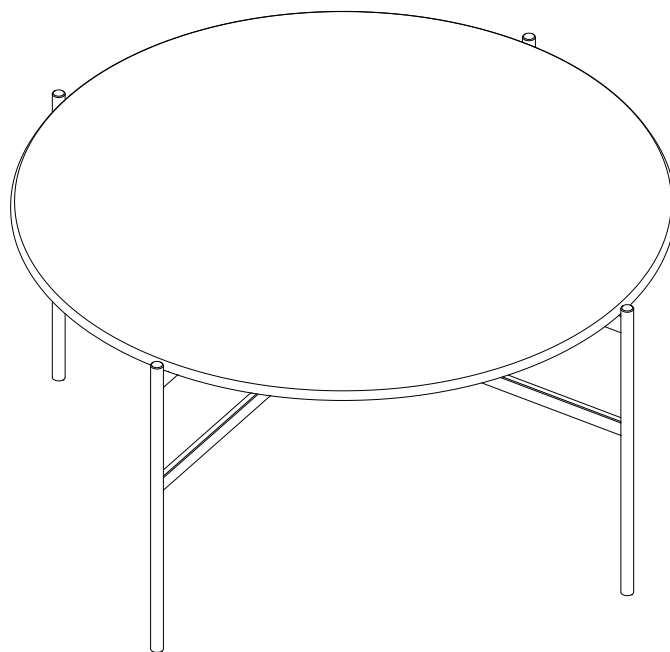


BLADE COFFEE

square and round table assembly instructions

istruzioni montaggio tavolino quadrato e circolare

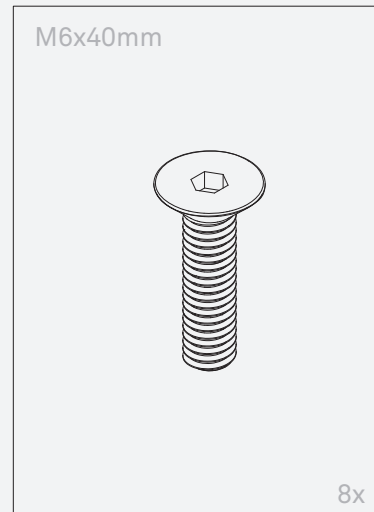
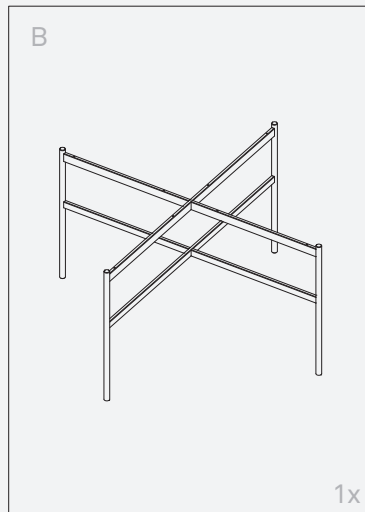
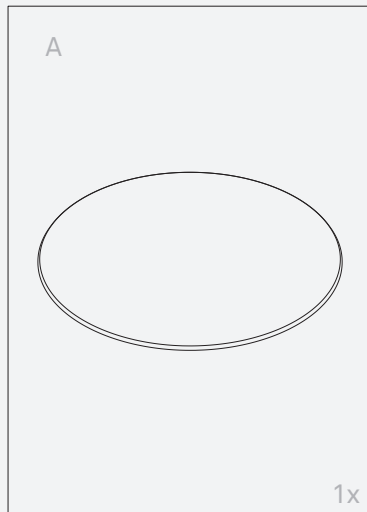
instructions de montage de la table carrée et ronde



true

Components

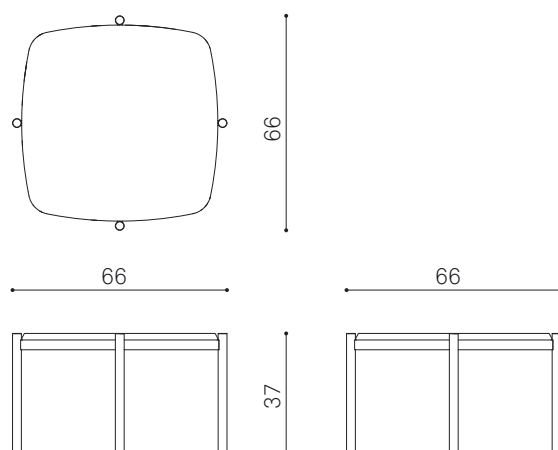
Componenti | Éléments



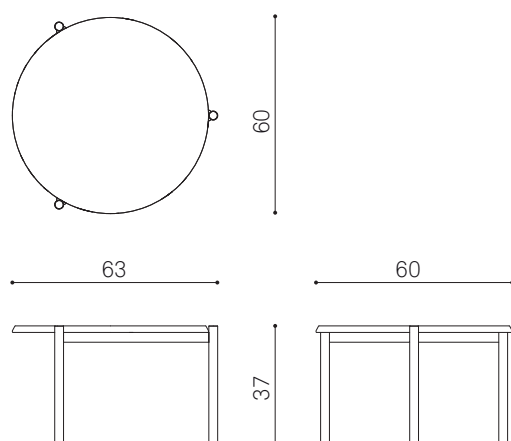
The installation procedure shown here applies to the following Blade Coffee products:

Il procedimento di installazione qui illustrato è riferito ai seguenti prodotti Blade Coffee:

La procédure d'installation présentée ici concerne les produits Blade Coffee suivants :



BL 60SQ



BL 60RO

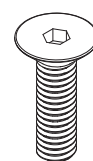
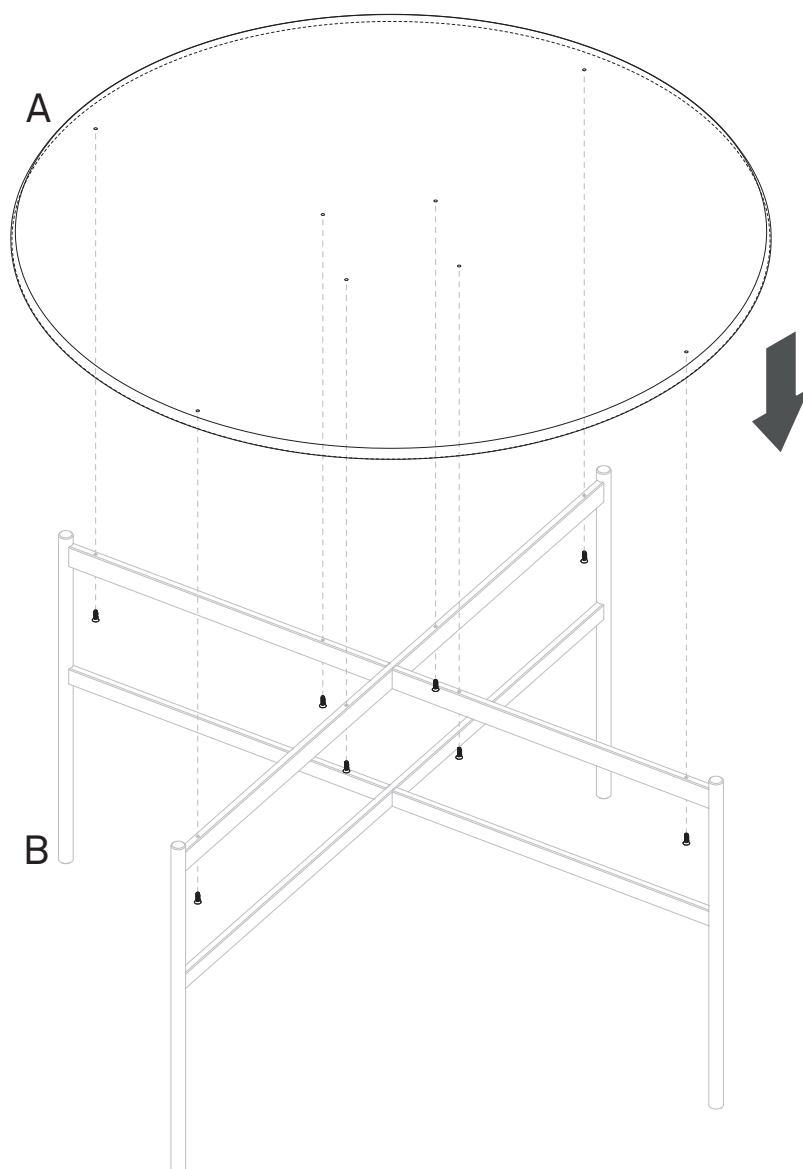
true

Step 1

Secure shelf A to the structure B through the 8 M6x40 mm supplied screws.

Fissare il piano A alla struttura B tramite le 8 viti M6x40mm in dotazione.

Fixez le plateau A à la structure B avec les 8 vis M6x40 mm fournies.



M6x40mm
x8

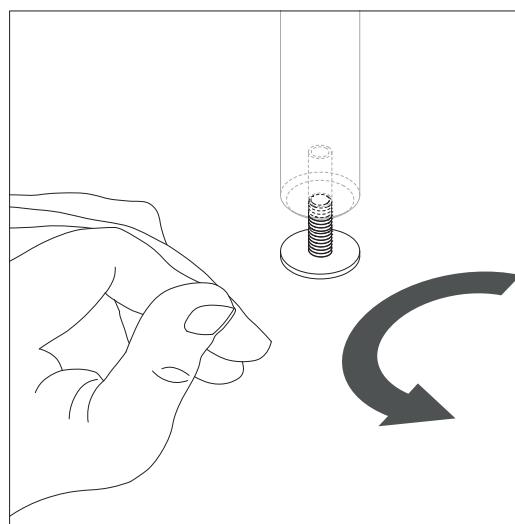
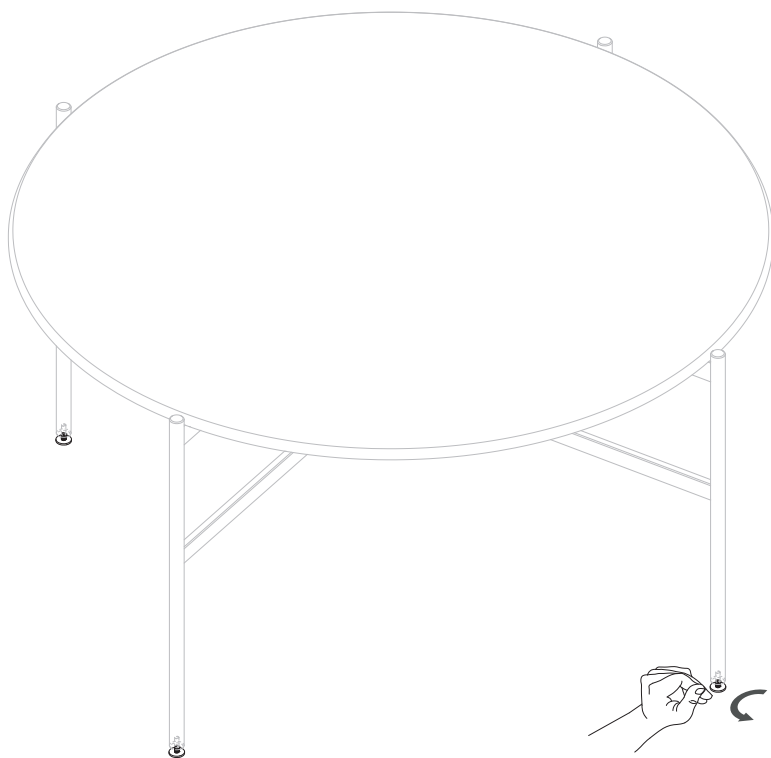
true

Step 2

Screw the feet of each leg up to the preferred height to ensure stability on the floor.

Avvitare i piedini di ogni gamba fino all'altezza desiderata al fine di garantirgli stabilità al pavimento.

Vissez les pieds de chaque jambe à la hauteur souhaitée pour assurer la stabilité au sol.



true

BLADE COFFEE

Care and Maintenance

Do not drag along the floor or use it as a support surface to retrieve objects located above in order not to compromise the stability of the structure. Remove the tables from the room when you decide to wash the floor in order to avoid contact with the chemicals contained in the cleaning products. When cleaning the wood, only use a microfiber cloth dampened with lukewarm water and a neutral, non-abrasive detergent without additives. In the case of minor scratches, apply beeswax. Marble can only be cleaned with a microfiber cloth dampened with lukewarm water and neutral detergent. Avoid acidic detergents, limescale removers and scouring pads, as they are aggressive to the material. Limescale removers or detergents containing limescale should not be used, nor should abrasive powders or scouring pads, aggressive products such as ammonia and acetone and acid detergents. To clean the steel base, use a cloth dampened with warm water and neutral detergent and wipe thoroughly.

Cura e Manutenzione

Non trascinare lungo il pavimento nè di utilizzarlo come piano di appoggio per recuperare oggetti situati in alto al fine di non compromettere la stabilità della struttura. Rimuovere i tavoli dalla stanza quando si decide di lavare il pavimento per evitare il contatto con le sostanze chimiche contenute all'interno dei prodotti di pulizia. Per la pulizia del legno, servirsi esclusivamente di un panno in microfibra inumidito con acqua tiepida e detergente neutro, non abrasivo e senza additivi. In caso di graffi lievi, passarvi sopra la cera d'api. Per la pulizia del marmo servirsi esclusivamente di un panno in microfibra inumidito con acqua tiepida e detergente neutro. Da evitare detersivi acidi, anticalcare e spugnette abrasive che sono aggressivi per il materiale. È assolutamente da evitare l'uso di anticalcare o di detersivi che lo contengano così come non devono essere utilizzate polveri o pagliette abrasive, prodotti aggressivi come ammoniaca ed acetone e i detersivi acidi. Per pulire la base in acciaio, servirsi di un panno bagnato con acqua calda e detergente neutro strofinando a fondo.

Entretien et Maintenance

Ne pas traîner sur le sol ou l'utiliser comme surface d'appui pour récupérer des objets situés au-dessus afin de ne pas compromettre la stabilité de la structure. Enlevez les tables de la pièce lorsque vous décidez de laver le sol afin d'éviter tout contact avec les produits chimiques contenus dans les produits de nettoyage. Pour le nettoyage du bois, utilisez uniquement un chiffon en microfibre imbibé d'eau tiède et d'un détergent neutre, non abrasif et sans additifs. En cas de petites rayures, appliquez de la cire d'abeille. Le marbre ne peut être nettoyé qu'avec un chiffon en microfibre imbibé d'eau tiède et de détergent neutre. Évitez les détergents acides, les produits anticalcaires et les tampons à récurer, car ils sont agressifs pour le matériau. Les produits anticalcaires ou les détergents contenant du calcaire ne doivent pas être utilisés, de même que les poudres abrasives ou les tampons à récurer, les produits agressifs tels que l'ammoniac et l'acétone et les détergents acides. Pour nettoyer la base en acier, utilisez un chiffon imbibé d'eau chaude et de détergent neutre et essuyez-le soigneusement.

true

true

True Design s.r.l.

Via Leonardo Da Vinci 2 - 35040 Sant'Elena (PD) Italy
Tel. +39 0429 692483 - info@truedesign.it - www.truedesign.it